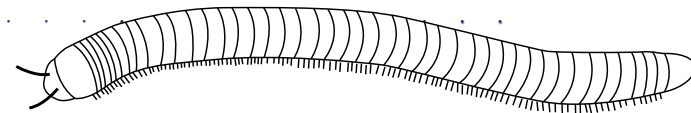


Den **vilde** naturlog

1. - 3. klasse



STATENS
NATURHISTORISKE
MUSEUM

KØBENHAVNS
UNIVERSITET



 Friluftsrådet

DR

Danmarks **vildeste** skoler



Kig efter liv!

Kig **oppe**, kig **nede**, kig **under**, kig **ind i**, kig **bagved**, kig **på**, kig **imellem**.

Kig efter **leve-steder**, hvor dyr kan bo og planter kan gro.
Der skal være **mad**, **vand** og **be-skyt-tel-se**.

På et leve-sted kan der være:

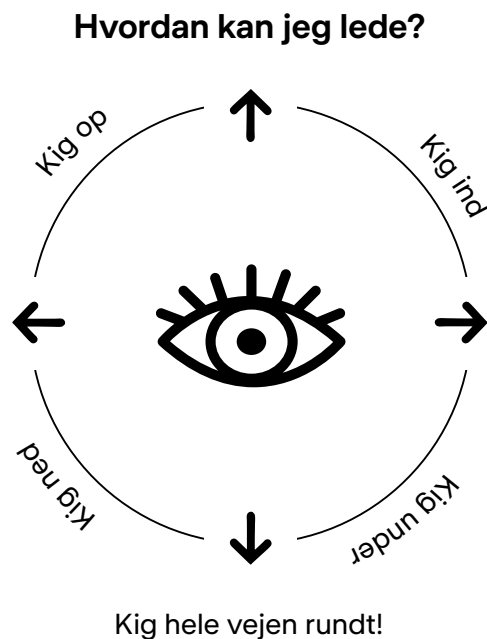
Varmt eller **koldt**

Sol eller **skygge**

Tørt eller **vådt**

Ro eller **uro**

Kig efter **arter**: Forskellige slags dyr og forskellige slags planter.
De kan være **ens** eller **forskellige**.
De kan leve sammen eller have forskellige leve-steder.



Undersøg et leve-sted

Sted:

Hvordan er vejret?

Sæt ring og skriv varmt / koldt:

.
.
.
.
.

Tid

Sæt ring:

forår	sommer	efterår	vinter
-------	--------	---------	--------


Dag:

Klokken:

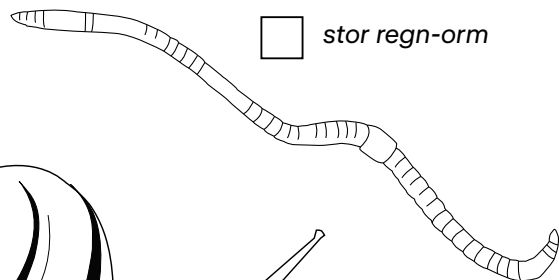
Hvad kan du finde på dit leve-sted?

Led efter små-dyr, der ligner.

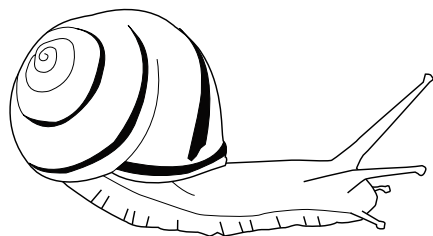
Led efter små-dyr, der ikke ligner.



nældens tak-vinge




stor regn-orm



lund-snegl



bøge-bladlus



mørk jord-humle



grå bænke-bider



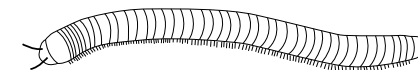
almindelig zebra-edder-kop



sort have-myre



syv-plettet marie-høne



have-tusind-ben

Sæt en streg, hver gang du har fundet et dyr med:

0 ben	6 ben	8 ben	Mange ben

Fandt du få eller mange forskellige små-dyr?

Sæt x på linjen:



Få forskellige små-dyr

Mange forskellige små-dyr

Find et små-dyr på dit leve-sted

Tegn eller skriv:

A large grid of dots for drawing or writing.

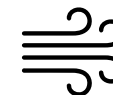
Undersøg planter på et leve-sted

Sted:

A grid of dots for writing the location.

Hvordan er vejret?

Sæt ring og skriv varmt / koldt:



A box containing a thermometer icon and a grid of dots for recording temperature.

Tid

Sæt ring:

forår	sommer	efterår	vinter
-------	--------	---------	--------

Dag:

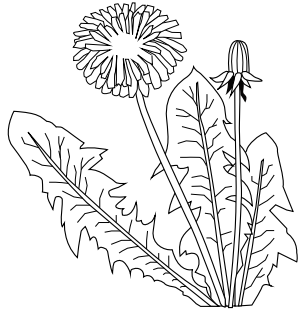
A grid of dots for writing the day.

Klokken:


A grid of dots for writing the time.

Hvad kan du finde på dit leve-sted?

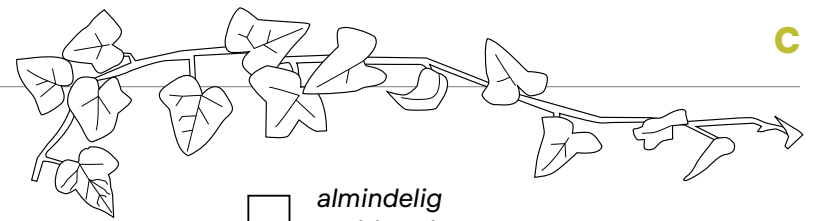
Led efter planter, der ligner.
Led efter planter, der ikke ligner.




almindelig mælke-bøtte



almindelig bøg



almindelig ved-bend



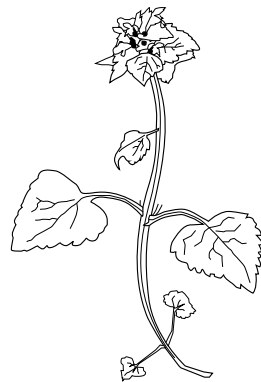
hvid-kløver



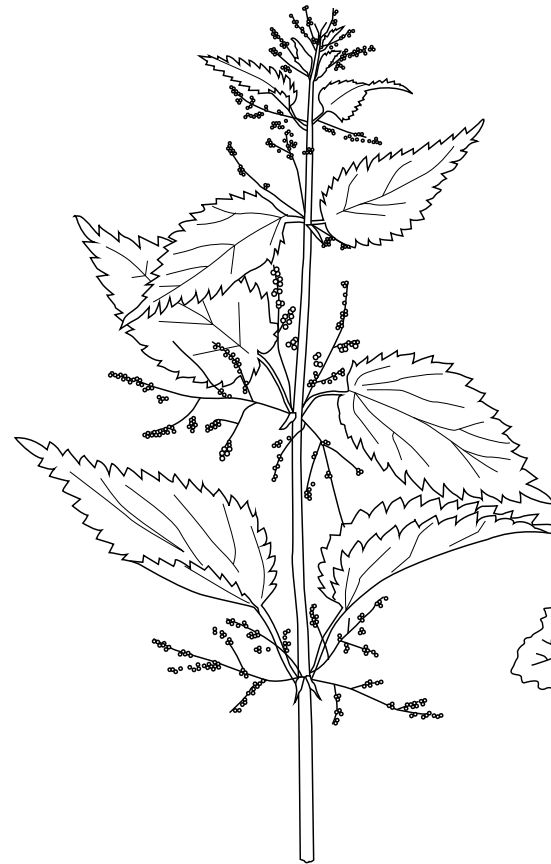
plæne-kranse-mos



tusind-fryd



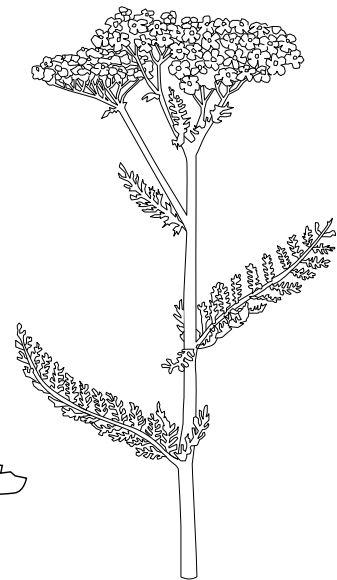
rød tve-tand



stor nælde



løg-karse



almindelig røl-li-ke

Fandt du få eller mange forskellige planter?

Sæt x på linjen:




Mange ens planter

Mange forskellige planter

Find en plante på dit leve-sted

Tegn eller skriv:



Gør plads til mere **vildt** liv!

Lav nye **leve-steder**, hvor dyr kan bo og planter kan gro.

Gør plads til **forskellige arter**: Forskellige slags dyr og forskellige slags planter.

Lav leve-steder, hvor der er **sol, varmt** og **tørt**.

Lav leve-steder, hvor der er **skygge, koldt** og **vådt**.

Der skal være **mad** og **vand**.

Der skal være **læ** og **plads til at gemme sig**.

Brug grene, dødt træ, store sten, grus, jord, vand eller lad græsset gro.